
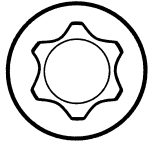
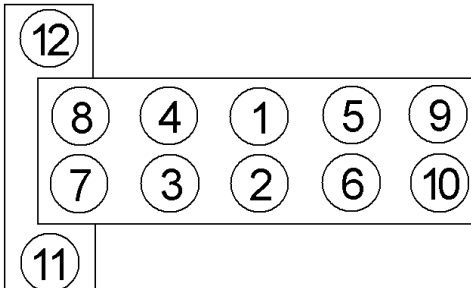


<b>Anziehvorschrift für Zylinderkopf</b>	<b>572.500</b>	
<b>Tightening Instructions for Cylinder Head</b>		
<b>Instructions de serrage pour culasse</b>		
<b>Prescripciones de apriete para culatas</b>		
	passend für / suitable for adaptable à / adaptable a	<b>Opel</b> Das Original

Schraubenkopf / Head shape      Anziehreihenfolge/Tightening sequence/Ordre de serrage/Orden de apriete  
Tête de vis / Cabeza de tornillo



125.930  
M 8x1,25x119



Anziehen/	►	Pos. 1-12: 25 Nm
Tightening/	*	Pos. 1-12: 60°
Serrage/	*	Pos. 1-12: 60°
Apriete	*	Pos. 1-12: 60°

Zeichenerklärung / Explanations / Explication / Explicacion

*	neue Zylinderkopfschrauben verwenden	use new cylinder head bolts	utiliser des vis neuves	emplar tornillos nuevos
★	Warmlauf (80°C)	warm up time (80°C)	chauffage (80°C)	calentamiento (80°C)
□	Schrauben einzeln lösen und wieder anziehen	loosen and tighten each bolt	deserrer et serrer vis par vis	aflojar y apretar tornillo a tornillo
●	Setzzeit	relaxation time	durée de tassement	tiempo de espera
►	Drehwinkel	torque angle	angle de serrage	ángulo de giro

**Motortyp / Engine type / Type de moteur / Tipo de motor**

Ø: 73,9 mm; ♁: 0,57 mm

Mot: Z12XEP; Z14XEP  
1.2-1.4 ltr. (55-66 kW 75-90 PS)

Opel Agila A, Astra G, Astra H, Combo  
Cors C, Corsa D, Meriva A  
Suzuki Wagon R

ElringKlinger AG, Max-Eyth-Str.2  
72581 Dettingen / Erms. Tel. 07123/724 601

**\*572.500\***