
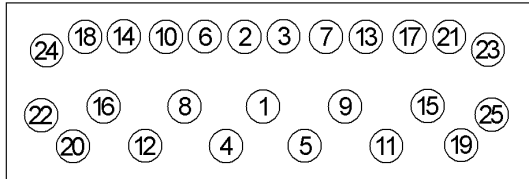
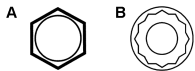


Anziehvorschrift für Zylinderkopf	760.678	 Das Original
Tightening Instructions for Cylinder Head		
Instructions de serrage pour culasse		
Prescripciones de apriete para culatas		
passend für / suitable for adaptable à / adaptable a		Mercedes-Benz

Schraubenkopf / Head shape
Tête de vis / Cabeza de tornillo

Anziehreihenfolge/Tightening sequence/Ordre de serrage/Orden de apriete



820.075
M 12 x 111

Anziehen/ Tightening/ Serrage/ Apriete	A OM 322/352/362 OM 366, A, LA > Mot. 071683	B OM 366, A, LA Mot. 071684 >
*	60 Nm 90 Nm	* 60 Nm 90 Nm
★	80°C 110 Nm 500 km	▶ 120 Nm 90°
□	110 Nm	

Zeichenerklärung / Explanations / Explication / Explicacion

*	neue Zylinderkopfschrauben verwenden	use new cylinder head bolts	utiliser des vis neuves	emplar tornillos nuevos
★	Warmlauf (80°C)	warm up time (80°C)	chauffage (80°C)	calentamiento (80°C)
□	Schrauben einzeln lösen und wieder anziehen	loosen and tighten each bolt	deserrer et serrer vis par vis	aflojar y apretar tornillo a tornillo
●	Setzzeit	relaxation time	durée de tassement	tiempo de espera
▶	Drehwinkel	torque angle	angle de serrage	ángulo de giro

Motortyp / Engine type / Type de moteur / Tipo de motor

OM 322 M.B. 322.910>919/970/971 079240
OM 352 M.B. 352
M.B. 353
OM 366
OM 366 A