

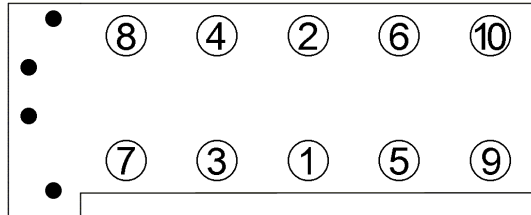


<b>Anziehvorschrift für Zylinderkopf</b>	<b>764.703</b>	
<b>Tightening Instructions for Cylinder Head</b>		
<b>Instructions de serrage pour culasse</b>		
<b>Prescripciones de apriete para culatas</b>		
	passend für / suitable for adaptable à / adaptable a	<b>Mercedes-Benz</b> Das Original

Schraubenkopf / Head shape      Anziehreihenfolge/Tightening sequence/Ordre de serrage/Orden de apriete  
Tête de vis / Cabeza de tornillo



819.956  
M 12 x 119



Anziehen/ Tightening/ Serrage/ Apriete	M 12 * 55 Nm ➤ 90° ➤ 90°	M 8 bis 1984 * 25 Nm	M 8 ab 1985 * 21 Nm
---	-----------------------------------	-------------------------	------------------------

Zeichenerklärung / Explanations / Explication / Explicacion

*	neue Zylinderkopfschrauben verwenden	use new cylinder head bolts	utiliser des vis neuves	emplar tornillos nuevos
*	Warmlauf (80°C)	warm up time (80°C)	chauffage (80°C)	calentamiento (80°C)
☐	Schrauben einzeln lösen und wieder anziehen	loosen and tighten each bolt	deserrer et serrer vis par vis	aflojar y apretar tornillo a tornillo
●	Setzzeit	relaxation time	durée de tassement	tiempo de espera
➤	Drehwinkel	torque angle	angle de serrage	ángulo de giro

**Motortyp / Engine type / Type de moteur / Tipo de motor**

Mot. 102.910/919/920/921/922/924/938/939/961/  
962/963/965  
1797 ccm / 1997 ccm  
190 E 1.8, 190 E (W 201)  
200 (W 123)    6/1980>12/1985

ElringKlinger AG, Max-Eyth-Str.2  
72581 Dettingen / Erms. Tel. 07123/724 601

**\*764.703\***