



## Filter, Innenraumluft

### Hinweis:

Der Innenraumluftfilter befindet sich im Wagenninneren, in Fahrtrichtung links hinter der Fußraumauskleidung.

### Ausbau:

Die rechte Fußraumauskleidung entfernen und die Abdeckung des Innenraumluftfilterkastens durch Lösen der Befestigungsschraube abnehmen.

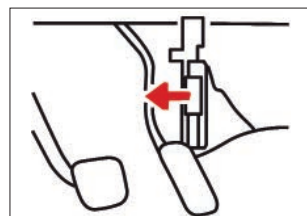


Abb.1

Den Filter entnehmen.  
(Abb. 1)

### Einbau:


Der Einbau erfolgt in umgekehrter Reihenfolge des Ausbaus.

### Auf richtigen Sitz des Filterelements achten!

### Bitte umweltfreundliche Entsorgung des Altteils gewährleisten!

Dieser Einbauhinweis ersetzt nicht die Angaben des Fahrzeugherstellers. Die originalen Hinweise sind daher dringend zu beachten!

Abbildung ähnlich!





## Filter, Cabin Air

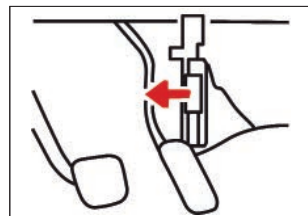
### Note:

The cabin air filter is installed inside the car at the left side behind the leg room floor covering.

### Filter Replacement:

Remove the leg room floor covering and remove the cover of the cabin air filter case by unscrewing the fitting bolt.

(pict. 1)



pict. 1

The installation is done in reverse sequence of replacement.

**Take care about correct fitting of the filter!**

**Please think about the environment when you throwing away the old filter!**

This fitting instructions are declared without commitment and should be used as a substitute for the manufacturer instructions.

Similar to original!

