


**MERCEDES-BENZ BAUREIHE S 213**  
**E-Klasse T-Modell**  
 FIN beginnend WDD213\* bzw. W1K213\*, WDDZH\*, W1KZH\*  
 10.2016 - 10.2023

**So wählen Sie die richtige Fahrwerkseder für Ihr Fahrzeug aus !**

**Alle S 213 T-Modelle sind serienmäßig mit einer Luftfederung an der Hinterachse ausgestattet.\***  
 Diese Fahrzeuge sind ab Werk mit vielen verschiedenen Motorisierungen, mehreren Fahrwerken und unterschiedlichen Ausstattungsvarianten erhältlich. Der schnellste und sicherste Weg zur Auswahl der richtigen Ersatz-Schraubenfeder wird hier erklärt.

**Farbcode auf der Feder**  
 Original Schraubenfedern für die Baureihe S 213 tragen einen Farbcode, der verwendet werden kann, um die Original-Teilenummer der Schraubenfeder zu identifizieren, die werkseitig in das Fahrzeug eingebaut wurde. Der Farbcode ist ersichtlich, ohne dass die Feder aus dem Fahrzeug ausgebaut werden muss, wie auf dem Foto unten gezeigt.

Wählen Sie anhand der folgenden Federtabelle die richtige ERL-Referenz für Ihr Fahrzeug aus.



Der Farbcode auf der vorderen Schraubenfeder im eingebauten Zustand ist nur mit Hilfe eines Spiegels sichtbar.

Beispiel  
 Farbcode : 2x weiß, 2x blau  
 OE-Nr. A 213 321 08 04  
 Eibach-Ref. **R23273**

\*AMG E43, AMG E53 und AMG E 63/63 S sind serienmäßig mit AIR BODY CONTROL (Luftfederung) an Vorder- und Hinterachse ausgestattet.

**ÜBERSICHT SONDERAUSSTATTUNGSCODES (SA-Code)**


Fahrwerk oder Sonderausstattung ab Werk	SA-Code
• AGILITY CONTROL Fahrwerk mit selektivem Dämpfungssystem inklusive Tieferlegung (-15 mm)	677
• AGILITY CONTROL Fahrwerk mit selektivem Dämpfungssystem	485
• DYNAMIC BODY CONTROL Fahrwerk mit Verstelldämpfung inklusive Tieferlegung (-15 mm)	459
• AIR BODY CONTROL (Luftfederung mit kontinuierlicher Verstelldämpfung)	489

**Die Datenkarte**

Eine Liste der an Ihrem Fahrzeug verbauten Sonderausstattungen (und der dazugehörigen Sonderausstattungs-codes) erhalten Sie nach Angabe der Fahrgestellnummer bei Ihrem Mercedes-Benz Partner vor Ort, oder alternativ über einen Online-FIN-Decoder, z. B. [www.lastvin.com](http://www.lastvin.com)

**NEUE SCHRAUBENFEDERN EINBAUEN**

Der Fahrzeughersteller empfiehlt, beim Einbau neuer Schraubenfedern die oberen und unteren Federsitze zu erneuern !































Der untere Federsitz verfügt über eine verzinkte Metalleinlage, die einen kathodischen Schutz bietet und so die Lebensdauer der Schraubenfeder verlängert. Mit der Zeit löst sich die Zinkbeschichtung auf. Um die Lebensdauer der neuen Schraubenfeder zu maximieren, sollte der Federsitz beim Einbau neuer Schraubenfedern grundsätzlich erneuert werden.

	Fahrwerk	OE-Nr.
<b>Oberer Federsitz</b>	677/485	A 205 322 01 84
	459	
<b>Unterer Federsitz</b>	677/485	A 205 322 02 84
	459	A 205 322 04 84

























Die angegebenen Original Ersatzteil- und Herstellernummern dienen nur zu Vergleichszwecken.

**FEDERTABELLE VORDERACHSE 677/485**

ERL-Ref.	OE-Nr.	Farbcode	SA-Code	Hinweis	
-	A 213 321 06 00		1x blau	677	außer 4Matic
-	A 213 321 07 00		1x weiß, 1x blau	677	außer 4Matic
<b>R23259</b>	A 213 321 01 04		2x weiß, 1x blau	485/677	außer 4Matic
<b>R23260</b>	A 213 321 02 04		3x weiß, 1x blau	485/677	außer 4Matic
	A 213 321 03 04		4x weiß, 1x blau	485/677	außer 4Matic
<b>R23262</b>	A 213 321 04 04		1x grau, 1x weiß, 1x blau	485/677	außer 4Matic
	A 213 321 05 04		2x grau, 1x weiß, 1x blau	485/677	außer 4Matic
<b>R23263</b>	A 213 321 06 04		3x grau, 1x weiß, 1x blau	485/677	außer 4Matic
<b>R23273</b>	A 213 321 07 04		1x weiß, 2x blau	485/677	außer 4Matic
	A 213 321 08 04		2x weiß, 2x blau	485/677	außer 4Matic
<b>R23264</b>	A 213 321 09 04		3x weiß, 2x blau	485/677	außer 4Matic
	A 213 321 10 04		1x grau, 1x weiß, 2x blau	485/677	außer 4Matic
-	A 213 321 11 04		2x grau, 1x weiß, 2x blau	485/677	außer 4Matic
-	A 213 321 12 04		1x weiß, 3x blau	485/677	außer 4Matic
-	A 213 321 13 04		1x weiß, 4x blau	485	außer 4Matic
-	A 213 321 14 04		5x blau	485	außer 4Matic
<b>R23267</b>	A 213 321 08 00		1x blau, 1x grau	677	4Matic
	A 213 321 09 00		1x blau, 1x gelb	677	4Matic
<b>R23268</b>	A 213 321 29 04		2x gelb, 1x blau	485/677	4Matic
<b>R23269</b>	A 213 321 30 04		3x gelb, 1x blau	485/677	4Matic
	A 213 321 31 04		4x gelb, 1x blau	485/677	4Matic
<b>R23270</b>	A 213 321 32 04		1x grau, 1x gelb, 1x blau	485/677	4Matic
	A 213 321 33 04		2x grau, 1x gelb, 1x blau	485/677	4Matic
<b>R23261</b>	A 213 321 34 04		3x grau, 1x gelb, 1x blau	485/677	4Matic
<b>R23271</b>	A 213 321 35 04		1x gelb, 2x blau	485/677	4Matic
	A 213 321 36 04		2x gelb, 2x blau	485/677	4Matic
-	A 213 321 37 04		3x gelb, 2x blau	485	4Matic
-	A 213 321 38 04		1x grau, 1x gelb, 2x blau	485	4Matic

Die angegebenen Original Ersatzteil- und Herstellernummern dienen nur zu Vergleichszwecken.

**FEDERTABELLE VORDERACHSE 459**

ERL-Ref.	OE-Nr.	Farbcode	SA-Code	Hinweis	
-	A 213 321 15 04		2x weiß, 1x rosa	459	außer 4Matic
-	A 213 321 16 04		3x weiß, 1x rosa	459	außer 4Matic
-	A 213 321 17 04		4x weiß, 1x rosa	459	außer 4Matic
-	A 213 321 18 04		1x grau, 1x weiß, 1x rosa	459	außer 4Matic
-	A 213 321 19 04		2x grau, 1x weiß, 1x rosa	459	außer 4Matic
-	A 213 321 20 04		3x grau, 1x weiß, 1x rosa	459	außer 4Matic
-	A 213 321 21 04		1x weiß, 2x rosa	459	außer 4Matic
-	A 213 321 22 04		2x weiß, 2x rosa	459	außer 4Matic
-	A 213 321 23 04		3x weiß, 2x rosa	459	außer 4Matic
-	A 213 321 24 04		1x grau, 1x weiß, 2x rosa	459	außer 4Matic
-	A 213 321 25 04		2x grau, 1x weiß, 2x rosa	459	außer 4Matic
-	A 213 321 26 04		1x weiß, 3x rosa	459	außer 4Matic
-	A 213 321 27 04		1x weiß, 4x rosa	459	außer 4Matic
-	A 213 321 28 04		5x rosa	459	außer 4Matic
-	A 213 321 39 04		2x gelb, 1x rosa	459	4Matic
-	A 213 321 40 04		3x gelb, 1x rosa	459	4Matic
-	A 213 321 41 04		4x gelb, 1x rosa	459	4Matic
-	A 213 321 42 04		1x grau, 1x gelb, 1x rosa	459	4Matic
-	A 213 321 43 04		2x grau, 1x gelb, 1x rosa	459	4Matic
-	A 213 321 44 04		3x grau, 1x gelb, 1x rosa	459	4Matic
-	A 213 321 45 04		1x gelb, 2x rosa	459	4Matic
-	A 213 321 46 04		2x gelb, 2x rosa	459	4Matic
-	A 213 321 47 04		3x gelb, 2x rosa	459	4Matic
-	A 213 321 48 04		1x grau, 1x gelb, 2x rosa	459	4Matic

Die angegebenen Original Ersatzteil- und Herstellernummern dienen nur zu Vergleichszwecken.