






## Montage sur: FORD S MAX



Le filtre d'habitacle est situé à l'intérieur du véhicule, coté conducteur à droite de la pédale d'accélérateur (1).



Dévisser les 3 vis de 10 (2) de maintien de la pédale d'accélérateur.  
La mettre sur le coté sans la débrancher.



Dévisser ensuite la vis hexagonale de 5,5 (3) et retirer le couvercle du boîtier filtrant.



Extraire l'élément filtrant usagé, il est nécessaire de le déformer pour le retirer, de même que le filtre neuf pour le remettre en place.  
Le remontage s'effectue dans l'ordre inverse du démontage.

**FREQUENCE DE CHANGEMENT: 1FOIS PAR AN OU 15000 KMS**  
**TEMPS DE REMPLACEMENT : 30 à 45 minutes**